

BILAN ANNUEL D'ACTIVITÉ TOURISTIQUE 2022 EN VENDÉE

Sources : Enquête de fréquentation touristique,
INSEE en partenariat avec la DGE et des
partenaires régionaux ; Flux Vision.

Fréquentation **GLOBALE**



36 194 000 nuitées

Fréquentation **HÔTELLERIE DE PLEIN AIR**



9 224 000 nuitées

Fréquentation **HÔTELLERIE**



1 608 000 nuitées

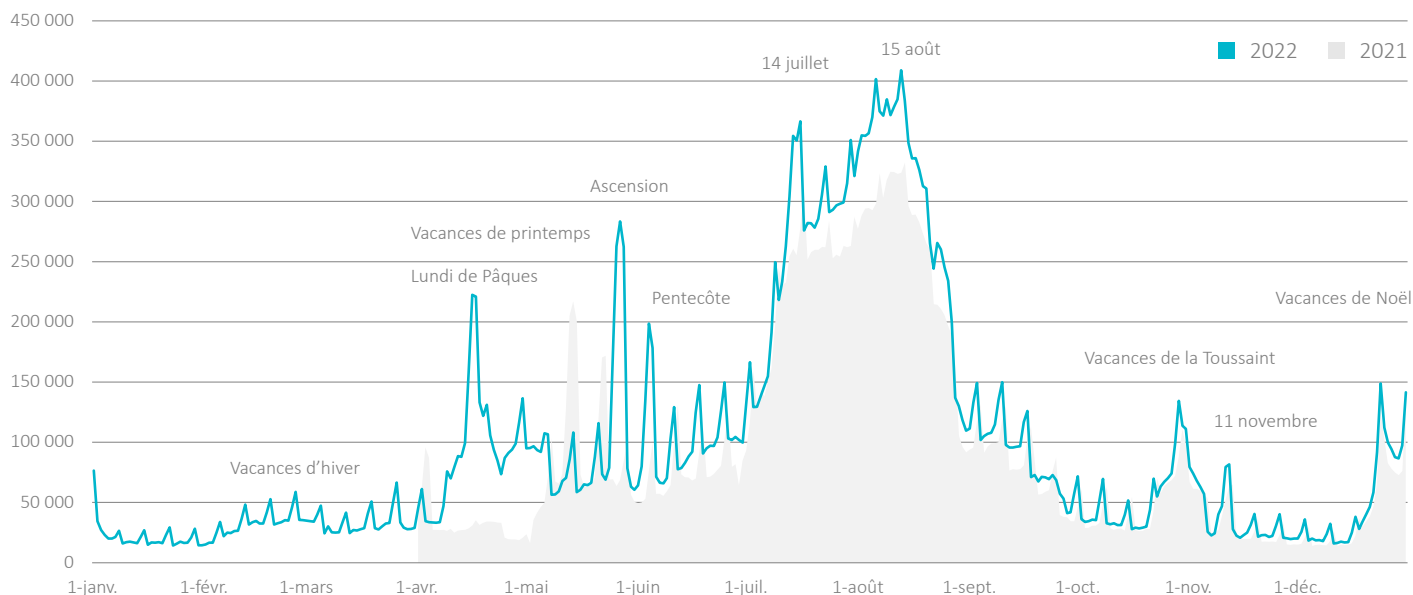
Nouvelle année de référence pour le tourisme, 2022 a été un excellent cru d'un point de vue global et une année record pour l'hôtellerie de plein air et l'hôtellerie, dépassant tous les deux leur niveau d'avant-crise.

Au niveau **GLOBAL**, ce sont près de **36,2 millions** de nuitées touristiques enregistrées sur l'année 2022 en Vendée. À noter une forte progression de **+ 23 %** sur la période avril/décembre 2022 par rapport à la même période en 2021. Une évolution significative dans les faits mais surtout représentative du retour d'une activité touristique traditionnelle après deux années marquées par la crise sanitaire et notamment en avant-saison, entre avril et juin.

Premier mode d'hébergement marchand en Vendée, l'**HÔTELLERIE DE PLEIN AIR** confirme une nouvelle fois son pouvoir d'attractivité avec une année record en 2022. Avec plus de **9,2 millions** de nuitées enregistrées entre avril et septembre, l'hôtellerie de plein air affiche une fréquentation touristique en hausse de **+ 5 %** par rapport à la saison 2019. Dans le détail, la clientèle française est en hausse de + 5 % et la clientèle étrangère de + 3 %.

Pour l'**HÔTELLERIE**, 2022 a également été une année record avec plus de **1,6 million** de nuitées enregistrées entre janvier et décembre, un résultat en hausse de **+ 4 %** par rapport à 2019. Dans le détail, la clientèle française est en hausse de + 4 % et la clientèle étrangère de + 5 %.

FRÉQUENTATION TOURISTIQUE GLOBALE (Flux Vision- Remontée des données depuis le 1^{er} avril 2021)



36,2 millions

+ 23 %

de nuitées enregistrées par rapport à **2021**
(période avril/décembre)

48 %

des nuitées réalisées sur **juillet/août**



	Nuitées	Évo. 2021/2022
Janvier	674 000	
Février	919 000	
Mars	1 039 000	
Avril	2 793 000	+ 180 %
Mai	3 113 000	+ 15 %
Juin	3 124 000	+ 35 %
Juillet	8 031 000	+ 14 %
Août	9 416 000	+ 18 %
Septembre	2 756 000	+ 13 %
Octobre	1 667 000	+ 13 %
Novembre	1 116 000	+ 10 %
Décembre	1 546 000	+ 20 %
Janvier/décembre	36 194 000	+ 23 %

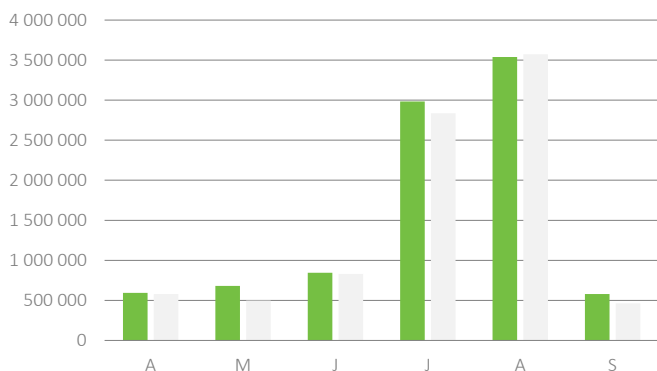
Consulter la publication complète « **Bilan annuel de fréquentation touristique 2022 en Vendée** » : <https://www.vendee-expansion.fr/publications/documents/frequentation-touristique/Bilan-annuel-frequentation-touristique-2022.pdf>

HÔTELLERIE DE PLEIN AIR (INSEE- Saison 2022)

9,2 millions

+ 5 %

de nuitées enregistrées par rapport à **2019**

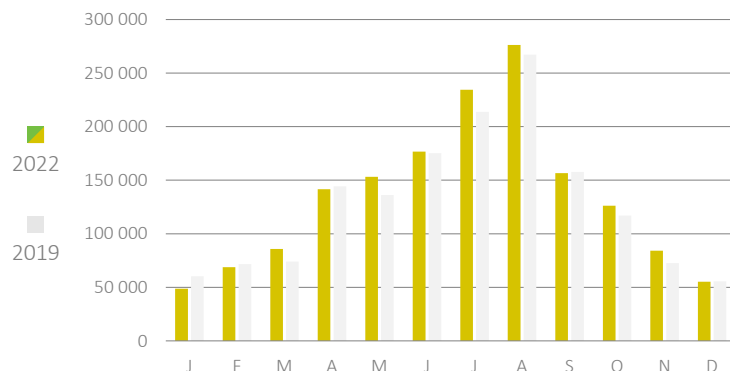


HÔTELLERIE (INSEE- Année 2022)

1,6 million

+ 4 %

de nuitées enregistrées par rapport à **2019**



	Nuitées	Évo. 2019/2022
Janvier		
Février		
Mars		
Avril	595 000	+ 3 %
Mai	682 000	+ 37 %
Juin	844 000	+ 2 %
Juillet	2 983 000	+ 5 %
Août	3 539 000	- 1 %
Septembre	581 000	+ 25 %
Octobre		
Novembre		
Décembre		
Saison	9 224 000	+ 5 %

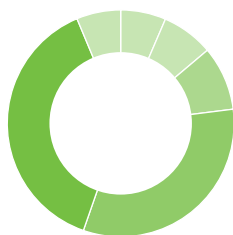
	Nuitées	Évo. 2019/2022
Janvier	49 000	- 19 %
Février	69 000	- 4 %
Mars	86 000	+ 16 %
Avril	142 000	- 2 %
Mai	153 000	+ 12 %
Juin	177 000	+ 1 %
Juillet	234 000	+ 10 %
Août	276 000	+ 3 %
Septembre	157 000	- 1 %
Octobre	126 000	+ 8 %
Novembre	84 000	+ 16 %
Décembre	55 000	- 1 %
Année	1 608 000	+ 4 %

38 %

des nuitées réalisées sur le mois d'**août**

7 %
Septembre

38 %
Août



7 % Avril

7 % Mai

9 % Juin

32 % Juillet

32 %

des nuitées réalisées sur **juillet/août**

23 %
Septembre/octobre/
novembre

32 %
Juillet/août




16 %
Janvier/février/
mars/décembre

29 %
Avril/mai/juin

44 %

de taux d'occupation moyen sur la **saison 2022**

Janvier
Février
Mars
Avril
Mai
Juin



Juillet
Août
Septembre
Octobre
Novembre
Décembre

68 %

79 %

27 %

57 %

de taux d'occupation moyen sur l'**année 2022**

Janvier
Février
Mars
Avril
Mai
Juin

35 %
43 %
49 %
54 %
59 %
69 %

Juillet
Août
Septembre
Octobre
Novembre
Décembre

73 %

82 %

64 %

51 %

44 %

37 %

86 %

des nuitées réalisées par la clientèle **française**

+ 5 % de nuitées enregistrées par rapport à **2019**

FR

ET

94 %

des nuitées réalisées par la clientèle **française**

+ 4 % de nuitées enregistrées par rapport à **2019**

FR

ET

14 %

des nuitées réalisées par la clientèle **étrangère**

+ 3 % de nuitées enregistrées par rapport à **2019**



Royaume-Uni : 411 000 nuitées



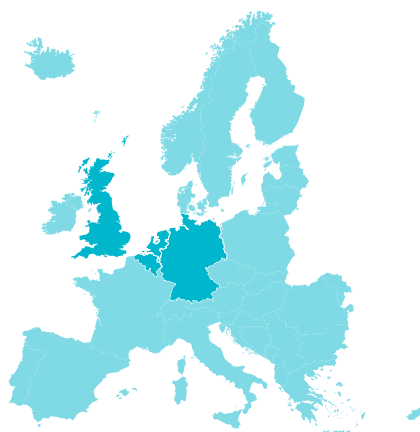
Pays-Bas : 399 000 nuitées



Belgique : 175 000 nuitées



Allemagne : 161 000 nuitées



Belgique : 16 000 nuitées



Royaume-Uni : 14 000 nuitées



Allemagne : 8 000 nuitées



Pays-Bas : 5 000 nuitées (hors juin)




87 %

des nuitées étrangères enregistrées sur la période **avril/septembre**

58 %


Retrouvez toutes nos publications sur
www.vendee-expansion.fr


VENDEE EXPANSION 


| QUI SOMMES-NOUS ? | NOS MÉTIERS | PUBLICATIONS | NOUS CONTACTER |


Vendée Expansion > Publications


PUBLICATIONS




ÉTUDES TOURISTIQUES 

CONJONCTURES TOURISTIQUES 

CLIENTÈLES TOURISTIQUES 

ÉTUDES THÉMATIQUES 

RESSOURCES DOCUMENTAIRES 

VENDEE EXPANSION 
à cœur d'être avec vous

Vendée Expansion - 33 rue de l'Atlantique - CS 80 206 - 85005 LA ROCHE SUR YON
Tél. : 02 51 44 90 00 - Fax : 02 51 62 36 73 - E-mail : contact@vendee-expansion.fr
Création, rédaction, édition : Vendée Expansion, Service Observation territoriale et touristique.
Contact : Olivier POIRIER-COUTANSAIS - Président Directeur Général : Guillaume JEAN
Crédits photographiques : © / Simon BOURCIER

www.vendee-expansion.fr

